

2018年许昌市国民经济和社会发展统计公报

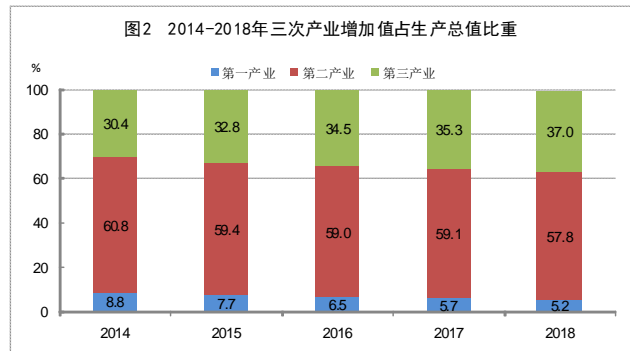
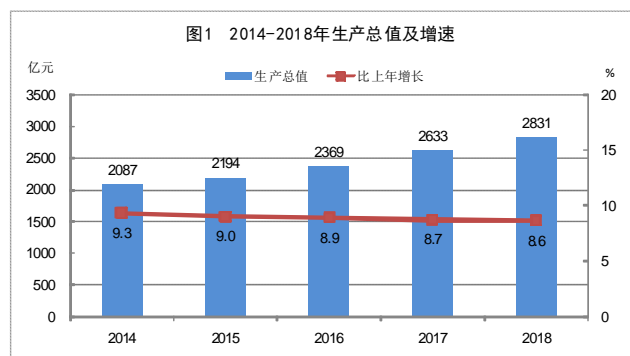
许昌市统计局

2019年3月21日

2018年,面对错综复杂的经济形势和艰巨繁重的发展任务,在市委、市政府的坚强领导下,全市上下坚持以习近平新时代中国特色社会主义思想为指导,以党的建设高质量推动经济发展高质量,坚持稳中求进工作总基调,坚持新发展理念,坚持推动高质量发展,有效应对了经济下行压力,全市经济运行总体平稳、稳中有进,质量效益稳步提升,经济社会保持平稳健康发展态势。

一、综合

初步核算,全年全市生产总值2830.6亿元,比上年增长8.6%。其中,第一产业增加值148.4亿元,增长3.4%;第二产业增加值1634.9亿元,增长8.5%;第三产业增加值1047.4亿元,增长9.7%。第一产业增加值占生产总量的比重为5.2%,第二产业增加值比重为57.8%,第三产业增加值比重为37.0%。人均生产总值63996元,比上年增长7.9%。



年末全市总人口498.24万人,比上年末增加2.61万人,常住人口443.74万人,比上年末增加2.85万人,其中城镇常住人口233.54万人,常住人口城镇化率52.63%,比上年末提高1.57个百分点。

表1 2018年年末人口数及构成

指标	年末数 (万人)	比重 (%)
年末总人口	498.24	
常住人口	443.74	100.00
其中: 城镇	233.54	52.63
乡村	210.20	47.37
其中: 男性	225.38	50.79
女性	218.36	49.21
其中: 0-14岁	94.96	21.40
15-64岁	294.38	66.34
65岁及以上	54.40	12.26

全年出生人口6.02万人,出生率12.12‰;死亡人口3.41万人,死亡率6.87‰;自然变动净增人口2.61万人,自然增长率5.25‰。

全年城镇新增就业人员73282人,下岗失业人员再就业13860人,就业困难人员再就业7006人,新增农村劳动力转移就业51750人,年末城镇登记失业率2.99%,城镇零就业家庭动态保持为零。

全年居民消费价格比上年上涨2.0%。其中,城市上涨2.2%,农村上涨1.7%。食品烟酒价格上涨2.9%。非食品烟酒价格上涨1.7%。服务价格上涨2.6%。工业品价格上涨0.8%。消费品价格上涨1.7%。

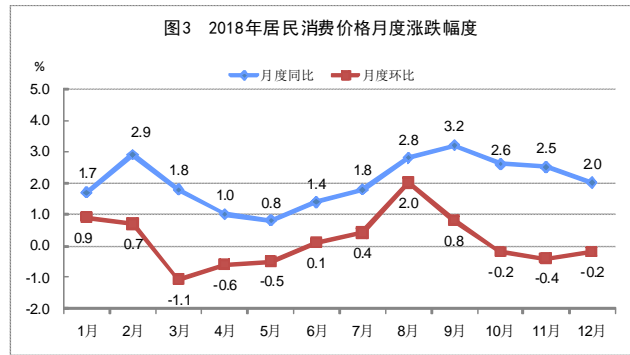


表2 2018年居民消费价格比上年涨跌幅度

指标	全市	城市	农村
居民消费价格指数	2.0	2.2	1.7
其中: 食品烟酒	2.9	3.7	1.4
衣着	-0.2	-0.9	1.2
居住	3.3	3.8	2.5
生活用品及服务	0.1	-0.1	0.6
交通和通信	1.5	1.1	2.2
教育文化和娱乐	0.7	-0.1	2.2
医疗保健	2.5	3.0	1.4
其他用品和服务	3.2	4.0	1.6

全年全市一般公共预算收入166.1亿元,比上年增长14.4%。其中,税收收入117.5亿元,增长9.4%,税收收入占一般公共预算收入的比重为70.7%。分级看,市本级一般公共预算收入52.0亿元,增长3.9%;县级一般公共预算收入114.2亿元,增长19.9%。全市一般公共预算支出318.8亿元,增长11.3%。其中,民生支出227.1亿元,增长9.5%,占一般公共预算支出的比重为71.3%。

二、农业

全年全市粮食种植面积684.01万亩,比上年减少0.42万亩。其中,小麦种植面积349.51万亩,增加1.07万亩;玉米种植面积239.3万亩,减少16.38万亩。棉花种植面积1.26万亩,增加0.5万亩。烟叶种植面积13.76万亩,减少0.35万亩。油料种植面积29.57万亩,增加7.04万亩。蔬菜种植面积62.05

万亩,增加0.2万亩。花卉种植面积62.72万亩,增加11.88万亩。中药材种植面积19.66万亩,减少0.53万亩。

全年粮食产量297.95万吨,比上年增产9.16万吨,增长3.2%。其中,夏粮产量165.54万吨,下降0.8%;秋粮产量132.41万吨,增长8.7%。棉花产量0.09万吨,增长54.7%。烟叶产量2.66万吨,下降4.3%。油料产量6.46万吨,增长30.3%。蔬菜及食用菌产量147.44万吨,下降6.3%。全年肉类总产量33.14万吨,比上年下降9.3%。其中,猪牛羊禽肉产量32.95万吨,下降9.3%。禽蛋产量14.5万吨,增长14.2%。牛奶产量3.24万吨,增长32.9%。全年水产品产量1.3万吨,下降38.1%。

表3 2018年主要农产品产量及增速

产品名称	产量 (万吨)	比上年增长 (%)
粮食	298.0	3.2
夏粮	165.5	-0.8
秋粮	132.4	8.7
其中: 小麦	165.5	-0.8
其中: 玉米	106.6	3.1
油料	6.5	30.3
其中: 花生	4.6	16.5
棉花	0.1	54.7
烟叶	2.7	-4.3
蔬菜及食用菌	147.4	-6.3
瓜果类	11.4	-6.7
肉类	33.1	-9.3
其中: 猪牛羊禽肉	33.0	-9.3
禽蛋	14.5	14.2
牛奶	3.2	32.9

注: 计算增速时所用上年数据根据第三次全国农业普查结果进行了修订。

年末全市有效灌溉面积372.32万亩,比上年减少1.68万亩;节水灌溉面积272.64万亩,增加7.34万亩。

年末全市农业机械总动力382.74万千瓦,比上年增长4.4%。

三、工业和建筑业

全年全市规模以上工业增加值比上年增长8.5%。在规模以上工业中,分经济类型看,国有控股企业增长6.1%,集体企业增长36.8%,股份制企业增长8.2%,外商及港澳台商投资企业增长14.1%,私营企业增长6.9%。分企业规模看,大中型企业增长8.3%。

全年规模以上工业中,非金属矿物制品业增加值比上年增长8.3%,电气机械和器材制造业增长12.2%,黑色金属冶炼和压延加工业增长11.3%,烟草制品业增长4.2%,汽车制造业增长14.3%,通用设备制造业增长13.2%,农副食品加工业增长7.8%,文教、工美、体育和娱乐用品制造业下降2.5%,化学原料和化学制品制造业增长30.6%,金属制品业增长3.3%。高技术产业增加值增长1.4%,占规模以上工业增加值的比重为3.6%;装备制造业增长10.9%,占规模以上工业的30.7%;高成长性制造业增长10.1%,占规模以上工业的48.4%;传统支柱产业增长7.1%,占规模以上工业的43.9%;高耗能工业增长10.3%,占规模以上工业的36.5%。

表4 2018年综合分组的规模以上工业增加值增速

类别	比上年增长 (%)
规模以上工业增加值	8.5
其中: 轻工业	-0.8
重工业	12.6
其中: 国有控股企业	6.1
集体企业	36.8
股份制企业	8.2
外商及港澳台商投资企业	14.1
其中: 非国有企业	9.0
其中: 大型企业	10.8
中型企业	5.6
小型企业	7.7
其中: 大中型企业	8.3
其中: 高技术产业	1.4

全年规模以上工业企业主营业务收入比上年增长13.4%,利润总额增长18.7%。分经济类型看,国有控股企业利润总额下降33.7%,股份制企业增长20.5%,外商及港澳台商投资企业增长9.3%。分行业看,非金属矿物制品业利润总额增长20.4%,黑色金属冶炼和压延加工业增长71.2%,电气机械和器材制造业增长12.0%,有色金属冶炼和压延加工业增长20.1%,通用设备制造业增长2.0%,化学原料和化学制品制造业增长16.1%,汽车制造业增长21.7%,文教、工美、体育和娱乐用品制造业增长69.3%,专用设备制造业增长5.1%,金属制品业增长17.5%。

全年建筑业增加值140.5亿元,比上年增长8.2%。资质内建筑业企业168家,比上年增加18家。建筑业总产值186亿元,增长15.0%。

四、固定资产投资

全年全市固定资产投资(不含农户,下同)比上年增长10.2%。

在固定资产投资中,第一产业投资比上年下降13.4%,第二产业投资下降19.3%,第三产业投资增长39.0%。基础设施投资增长9.2%,民间投资增长0.6%,工业投资下降19.6%。

表5 2018年分行业固定资产投资增速

行业	比上年增长 (%)	行业	比上年增长 (%)
总计	10.2	信息传输、软件和信息技术服务业	55.2
农、林、牧、渔业	-5.0	房地产业	62.3
工业	-19.6	租赁和商务服务业	67.65
采矿业	-2.6	科学研究和技术服务业	73.4
制造业	-20.7	水利、环境和公共设施管理业	4.9
电力、热力、燃气及水生产和供应业	-14.1	教育	57.9
批发和零售业	-68.4	卫生和社会工作	-9.2
交通运输、仓储和邮政业	62.2	文化、体育和娱乐业	3.2
住宿和餐饮业	70.1	公共管理、社会保障和社会组织	63.24

全年房地产开发投资303.2亿元,比上年增长55.8%。其中,住宅投资249.6亿元,增长69.4%;办公楼投资9.2亿元,下降27.4%;商业营业用房投资30.3亿元,增长38.3%。房屋施工面积2643.5万平方米,增长32.6%。房屋新开工面积831.5万平方米,增长52.7%。房屋竣工面积139.3万平方米,下降1.7%。商品房销售面积670.8万平方米,增长

20.8%。全年城镇保障性安居工程新开工22116套,基本建成26641套。

表6 2018年房地产开发和销售主要指标及增速

指标	单位	绝对数	比上年增长 (%)
投资额	亿元	303.2	55.8
其中: 住宅	亿元	249.6	69.4
房屋施工面积	万平方米	2643.5	32.6
其中: 住宅	万平方米	2194.3	36.4
房屋新开工面积	万平方米	831.5	52.7
其中: 住宅	万平方米	737.6	73.4
房屋竣工面积	万平方米	139.3	-1.7
其中: 住宅	万平方米	113.5	-9.3
商品房销售面积	万平方米	670.8	20.8
其中: 住宅	万平方米	617.9	20.6
商品房待售面积	万平方米	65.2	-7.5
其中: 住宅	万平方米	43.5	-18.9

五、国内贸易

全年全市社会消费品零售总额873.8亿元,比上年增长10.1%。分经营地看,城镇682.3亿元,增长9.9%;乡村191.5亿元,增长10.9%。分行业看,批发零售业703.3亿元,增长10.0%;住宿餐饮业170.4亿元,增长10.5%。

在限额以上批发和零售企业商品零售额中,粮油、食品类比上年增长13.5%,饮料类增长27.8%,烟酒类增长25.4%,服装、鞋帽、针纺织品类增长3.6%,化妆品类增长0.7%,金银珠宝类增长4.0%,日用品类增长10.8%,家用电器和音像器材类增长23.2%,中西药品类增长19.5%,文化办公用品类增长0.1%,家具类增长12.7%,通信器材类增长19.6%,石油及制品类增长4.3%,建筑及装饰材料类增长22.8%,汽车类增长4.5%。

六、对外经济

全年全市进出口总额148.07亿元,比上年增长8.55%。其中出口137.37亿元,增长7.45%;进口10.7亿元,增长24.7%。

以人发、纤维发为主的发制品出口67.29亿元,比上年增长4.6%;以电力电气设备、汽车零部件为主的机电产品出口10.93亿元,下降40.28%;以天然蜂蜜、腐竹、食用菌为主的农产品出口6.41亿元,增长13.9%;以合成纤维纱线、棉织物为主的纺织品出口3.28亿元,下降16.66%。以棉质、合成纤维针织物为主的服装出口1.61亿元,比上年下降48.2%;以皮面鞋、橡胶鞋、纺织面鞋为主的鞋类产品出口0.86亿元,下降35.41%。陶瓷产品出口1.62亿元,比上年下降3.01%。

出口美国36.8亿元,比上年下降1.18%;出口非洲35.46亿元,增长0.19%;出口欧盟7.26亿元,下降12.49%。对一带一路国家出口12.15亿元,比上年下降10.48%,其中对东南亚11国增长17.57%,对南亚7国增长6.81%。

全年新批外投资项目7个,实际利用外资7.59亿美元,比上年增长3.9%。

全年新增省外资金项目313个,总投资1738.7亿元。合同利用省外资金1530.8亿元,实际到位省外资金508.7亿元,比上年增长6.4%。全年境外投资备案新企业4家,增资项目5个,对外投资中方协议额9351万美元。

七、交通、邮电和旅游

年末全市公路里程10004.7公里,其中,高速公路5条,278.6公里;国、省干线公路23条,1199.8公里;农村公路8526.3公里。全年公路货物运输量10482万吨,比上年增长15.4%;货物运输周转量221亿吨公里,增长9.7%。旅客运输量4592万人,增长10.8%;旅客运输周转量16.8亿人公里,增长9.2%。

年末市区公共汽车运营线路55条,比上年末增加18条;运营线路长度757公里,增加93公里;运营车辆1083辆,增加522辆;全年客运总量7170万人次,增长38.4%。

全年全市邮政行业业务收入(不包括邮政储蓄银行直接营业收入)9.15亿元,比上年增长24.97%;业务总量14.37亿元,增长44.93%。快递业务总量4859.55万件,增长60.26%;快递业务收入4.93亿元,增长45.9%。

全年电信业务量147.1亿元,比上年增长166.9%。年末全市电话用户总数431.64万户,其中移动电话用户407.7万户。4G移动电话用户307.4万户。固定互联网宽带接入用户109.5万户,其中固定互联网光纤宽带接入用户106.3万户。

全年共接待游客2973.6万人次,旅游总收入198.1亿元。全市A级景区27家,其中4A级景区9家,3A级景区10家;星级饭店16家,其中五星级饭店1家,四星级饭店5家,三星级饭店7家。旅行社及分支机构181家。

八、金融、证券和保险

年末全市金融机构人民币各项存款余额2320.6亿元,比上年末增长6.8%,其中住户存款余额1566.4亿元,增长10.1%。金融机构人民币各项贷款余额1748.2亿元,增长8.3%。住户贷款余额603.6亿元,增长16.9%,其中消费性贷款余额434.2亿元,增长27.4%。非金融企业及机关团体贷款余额1144.5亿元,增长4.2%,其中中长期贷款余额472.7亿元,增长8.3%。

年末境内上市公司5家,香港上市公司1家,主板上市企业6家,新三板上市企业21家,中原股权挂牌企业236家,全年全市直接融资119亿元。

全年保险机构保费收入86亿元,其中,财产险17.6亿元,人身险68.4亿元。全年给赔付支出19.6亿元,其中,财产险赔付支出8.4亿元,人身险赔付11.2亿元。

九、居民收入和社会保障

全年全市居民人均可支配收入23821元,比上年增长9.2%。按常住地分,城镇居民人均可支配收入31918元,增长8.4%;农村居民人均可支配收入16963元,增长8.8%。

全市居民人均消费支出14491元,比上年增长7.6%。按常住地分,城镇居民人均消费支出19117元,增长4.8%;农村居民人均消费支出10573元,增长10.5%。

年末全市参加城镇职工基本养老保险人数73.97万人。参加城乡居民基本养老保险人数251.71万人。参加城镇职工基本医疗保险人数44.17万人。参加城乡居民基本医疗保险人数413.05万人。参加失业保险人数28.5万人。参加工伤保险人数27.34万人。参加生育保险人数23.34万人。五项社会保险基金征缴总收入68.49亿元,支付基本待遇112.85亿元,累计结余80.05亿元。

年末全市共有城市低保对象16729人,24318人,累计发放资金9828.2万元;共有农村低保对象36529人,54880人,累计发放资金12690.9万元。

年末全市累计支出医疗救助资金3947万元,累计救助人次77991人次。

全年全市共有9个贫困村退出,17925人农村贫困人口脱贫。贫困发生率由上年末的1.27%下降至0.73%。

十、教育和科学技术

年末全市共有高等院校4所,职业中等技术学校25所,普通高中32所,普通初中196所,小学835所,幼儿园1236所,特

殊教育学校5所。高等学校在校生4.82万人,职业中等技术学校在校生2.96万人,高中在校生7.45万人,初中在校生19.65万人,小学在校生42.28万人,幼儿园20.90万人,特殊教育学生308人。全市幼儿园、小学、初中阶段适龄人口入学率全部达到100%。全年共资助困难学生11.45万人次,共计7964.08万元。

年末全市共有国家级工程技术研究中心1家,省级工程技术研究中心87家,市级工程技术研究中心196家;省级重点实验室4家,市级重点实验室29家;国家级高新技术企业139家,河南省创新龙头企业6家。1项科技成果获得国家科技进步二等奖;15项科技成果获得省级科技进步奖,其中一等奖2项,二等奖8项,三等奖5项。

全年全市专利申请11002件,比上年下降11.79%,其中发明专利3291件,下降21.77%。专利授权6394件,增长39.18%,其中发明专利授权546件,增长44.83%。截至年底,有效发明专利1618件,万人有效发明专利拥有量3.67件,增长40.07%。

截至年底,全市共有5个国家级质量监督检验中心,7个省级质量监督检验中心。累计制订、修订地方标准39项,组织参与起草国际标准19项,国家和行业标准269项。拥有国家地理标志保护产品9个,首届中国质量奖提名奖2家,省长质量奖5家,河南省质量诚信企业109家,河南省质量教育基地6个。全国最大的质量主题公园建成开园。

十一、文化、卫生和体育

年末全市共有艺术表演团体7个,文化馆8个,公共图书馆7个,博物馆14个。共有全国重点文物保护单位23处,省级重点文物保护单位55处,市级重点文物保护单位100处。共有29个项目入选省级非物质文化遗产名录,有3个项目入选国家级非物质文化遗产名录。

年末全市共有广播电台6座,广播人口覆盖率100%。电视台6座,电视人口覆盖率100%。

年末全市共有医疗卫生机构3723个,其中医院103个,乡镇卫生院77个,村卫生室3124个,妇幼保健院6个,疾病预防控制中心7个,专科疾病防治院(所、站)1个,卫生监督所(中心)7个。年末卫生技术人员25550人,其中执业医师和执业助理医师9951人,注册护士10498人。医疗卫生机构实有床位23808张,其中医院18739张,乡镇卫生院3869张。

全年为70个社区配套建设体育健身器材,在中央公园规划建设多功能运动场3个、门球场2个、七人制足球场1个、乒乓球台3个、网球场1个、儿童游乐场3个、健身路径10套。在河南省第十三届运动会上荣获20块金牌、25块银牌、23块铜牌,获得体育道德风尚奖和青少年竞技体育人才培养贡献奖。全市体育彩票销售点578个,比上年减少28个;体育彩票销售收入8.49亿元,增长24%。

十二、城市建设和环境

年末城市规划区供水管网长度452.28公里,公共供水总量4903.47万立方米,自来水用户18.02万户。城市(中心区)排水管网981.6公里。污水处理厂5座,污水处理能力33万立方米/日,污水集中处理率98%;日排水量25.8万立方米;再生水回用工程2座,污水处理厂提高出水水质配套建成投用人工湿地3座,实施生物增效技术1座,全年再生水回用3544万立方米;污泥无害化处置厂1座,污泥处理能力250吨/日,市区污泥无害化处置率100%。

全年万元工业增加值能耗比上年下降17.1%。全年共营造林4117公顷,其中人工造林3914公顷。年末共有森林公园5个,其中国家级森林公园1个。林木覆盖率32.51%。

全年平均气温15.5℃。全年中心城区城市环境空气质量优良天数累计达到198天。

全市出境河流(北汝河、颍河、清溪河)省定责任目标断面水质达标率91.7%。城市集中饮用水源地取水水质达标率为100%。

全年未发生环境污染事件和因环保问题引起的群体性事件。全市辐射环境质量基本保持在天然本底水平,辐射事故零发生。

注:

1. 本公报为初步统计数据。部分数据因四舍五入的原因,存在总计与分项合计不等的情况。

2. 生产总值、各产业增加值和人均生产总值绝对数按现行价格计算,增长速度按可比价格计算。

3. 三次产业划分:根据《三次产业划分规定》(国统字[2012]108号),第一产业是指农、林、牧、渔业(不含农、林、牧、渔服务业)。第二产业是指采矿业(不含开采辅助活动),制造业(不含金属制品、机械和设备修理业),电力、热力、燃气及水的生产和供应业,建筑业。第三产业即服务业,是指除第一产业、第二产业以外的其他行业。

4. 资料来源:本公报中城镇新增就业,下岗失业人员再就业,就业困难人员再就业,新增农村劳动力转移就业,城镇登记失业率,参加养老、医疗、失业、工伤、生育保险人数,五项社保基金征缴总收入,支付基本待遇,累计结余数据来自市人力资源和社会保障局;财政收支、税收收入数据来自市财政局;农业机械总动力数据来自市农业机械管理局;城镇保障性安居工程数据来自市住房和城乡建设局;进出口、新批外投资项目、实际利用外资、新增省外资金项目及总投资、合同利用省外资金、实际到位省外资金、境外投资数据来自市商务局;公路里程、客货运量、公共交通数据来自市交通运输局;邮政行业业务总量、快递业务数据来自市邮政管理局;电信业务总量数据来自市通信发展管理办公室;电话用户总数、4G移动电话用户、固定互联网宽带接入用户数据来自市工业和信息化局;游客人数、星级酒店、旅游收入、艺术表演团体、文化馆、公共图书馆、非物质文化遗产名录、博物馆、重点文物保护单位数、广播电台、电视台、广播电视人口覆盖率数据来自市文化广电和旅游局